

# Sonderanfertigungen

Passen in jede Ecke, Möbel nach Mass von  
meine möbelmanufaktur.

## AUSSCHNITTE & SONDERMASSE

Individuelle Ausschnitte für  
Verteilerkasten und Co.

## AKUSTIKSTOFF- BESPANNUNG

Die Lösung für jedes  
Audiomöbel.

## SONDER- MATERIAL

Wir bieten alle Eurodekore  
nach dem Lagerprogramm.



PASSEN IN JEDE ECKE  
MÖBEL NACH MASS VON

meine  
möbel  
manufaktur



# Inhalt

Inhalt.....	3
So wird's bestellt:.....	4
Zusätzliche Mittelseiten .....	5
Ausschnitte .....	6
Stoffbespannung - Akustikstoff .....	7
Siphon-Ausschnitt .....	8
Bereiche ohne Rückwand .....	9
Einschlagende Fronten .....	10
Schrankhöhe über 2,70 m.....	11
Dachschräge mit geradem Element.....	12
Blenden .....	14
Fachböden.....	15
Kleiderstangen .....	16
Alternative zu ausziehbaren Fachböden.....	17
Schubladen .....	18
Innenliegende Schubladen .....	19
Türbeschläge.....	20
Schlösser .....	21
Einschubkorpus .....	22
Materialänderungen.....	23
Sondermaterial.....	24
Weiss-Box .....	28

# So wird's bestellt:

MÖBEL – KONFIGURATOR – INSPIRATIONEN – SERVICE – QUALITÄT – MUSTER –

## Zahlung

Warenkorb > Zahlung > Bestätigung

RECHNUNGSANSCHRIFT

LIEFERUNG AN EINE ANDERE ADRESSE SENDEN?

Anrede  
Herr

Vorname : Nachname :

Firmenname (nur für Firmen)

Land :  
Deutschland

Anmerkungen zur Bestellung

Kleiderstange am Fachboden befestigen  
Bereiche ohne Türen ohne eine Rückwand

Die meisten Sonderwünsche werden über das Bemerkungsfeld bestellt. Um zum Bemerkungsfeld zu gelangen, muss das Möbel zunächst in den Warenkorb gelegt werden, über welchen man zur Kasse gelangt. Hier ist rechts das Bemerkungsfeld zu finden. Die für die unterschiedlichen Sonderwünsche benötigten Angaben finden Sie hier im entsprechenden Kapitel.

Wenn die Bestellung bei uns eingeht wird der Sonderwunsch von uns geprüft und Sie erhalten eine **Auftragsbestätigung inklusive visueller Darstellung**. Erst wenn Sie uns daraufhin die Produktionsfreigabe erteilen, geht Ihr Möbel in Produktion. Bis dahin können noch kleine Änderungen vorgenommen werden.

Bei einigen Sonderwünschen wie z.B. Ausschnitten ist es einfacher diese in einer Skizze darzustellen. In der Skizze ist die Angabe der entsprechenden Maße wichtig. Die Skizze können sie uns per Fax oder Mail zukommen lassen.

**E-Mail:** service@meine-moebelmanufaktur.de  
**Fax:** 07163 / 911 30 - 39

## Zusätzliche Mittelseiten



Soll ein Bereich vertikal nur teilweise aufgeteilt werden, benötigt es eine zusätzliche Mittelseite wie es im Bild oben gelb eingefärbt dargestellt wird. Diese Mittelseite ist im gleichen Material gehalten wie der Schrankkorpus.

Zusätzliche Mittelseite bestellen:

Entsprechenden Bereich bei Bestellung  
im Bemerkungsfeld angeben

**Kosten** 115€ / Seite

# Ausschnitte

- **Klein (z.B. Kabeldurchlass)**

Zum Erhalt der Stabilität wird bei Ausschnitten immer ein **Randabstand von 2cm** benötigt.


## In der Rückwand

Durch Ausschnitte in der Rückwand bleibt der bequeme Zugriff auf Steckdosen und Anschlüsse, welche hinter dem Möbel liegen erhalten. Die Verkabelung der Geräte untereinander erfolgt hinter der Rückwand.



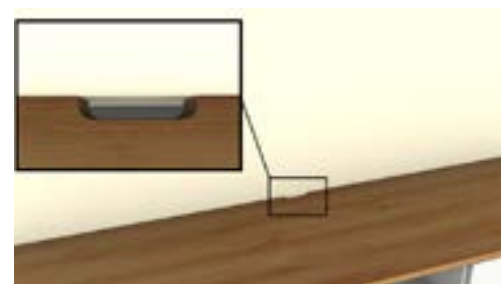
## In Rückwand & Mittelseiten

Ausschnitte in Rückwand und Mittelseiten ermöglichen es, die Geräte untereinander im Möbel selbst zu verkabeln. Hier werden Stoffbespannungen als Fronten empfohlen um Kabelsalat zu verstecken und trotzdem störungsfrei umschalten zu können.



## In der Abdeckplatte

Ein Ausschnitt in der Oberseite eines Sideboards oder auch in einer Wohnwand, in welcher Platz für einen Fernseher vorgesehen ist, ermöglicht bequemes und unsichtbares Verkabeln der einzelnen HiFi-Geräte untereinander. Bitte beachten: Ausschnitt im Oberboden und der Abdeckplatte nötig.



**Kleine Ausschnitte bestellen:**

Skizze via Mail an  
[service@meine-moebelmanufaktur.de](mailto:service@meine-moebelmanufaktur.de)

**Kosten** 15€/ Ausschnitt



- **Groß (z.B. für Verteilerkasten)**

Durch große Ausschnitte bleibt der Zugriff auf den Verteilerkasten auch hinter dem Möbel möglich und dieser wird elegant abgedeckt. Diese sind ebenfalls umsetzbar.



Große Ausschnitte bestellen:

Skizze via Mail an  
[service@meine-moebelmanufaktur.de](mailto:service@meine-moebelmanufaktur.de)

**Kosten** 50€/ Ausschnitt

## Stoffbespannung - Akustikstoff

Durch eine Möbelfront aus Akustikstoff können dahinter liegende Geräte durch das Signal der Fernbedienung problemlos erreicht werden. Testen Sie ihr Gerät vorab und bestellen Sie kostenlose Materialmuster. Daher eignen sich diese Fronten besonders für Audio- bzw. HiFi-Möbel. Akustikstoff ist bei uns in weiß und schwarz erhältlich.



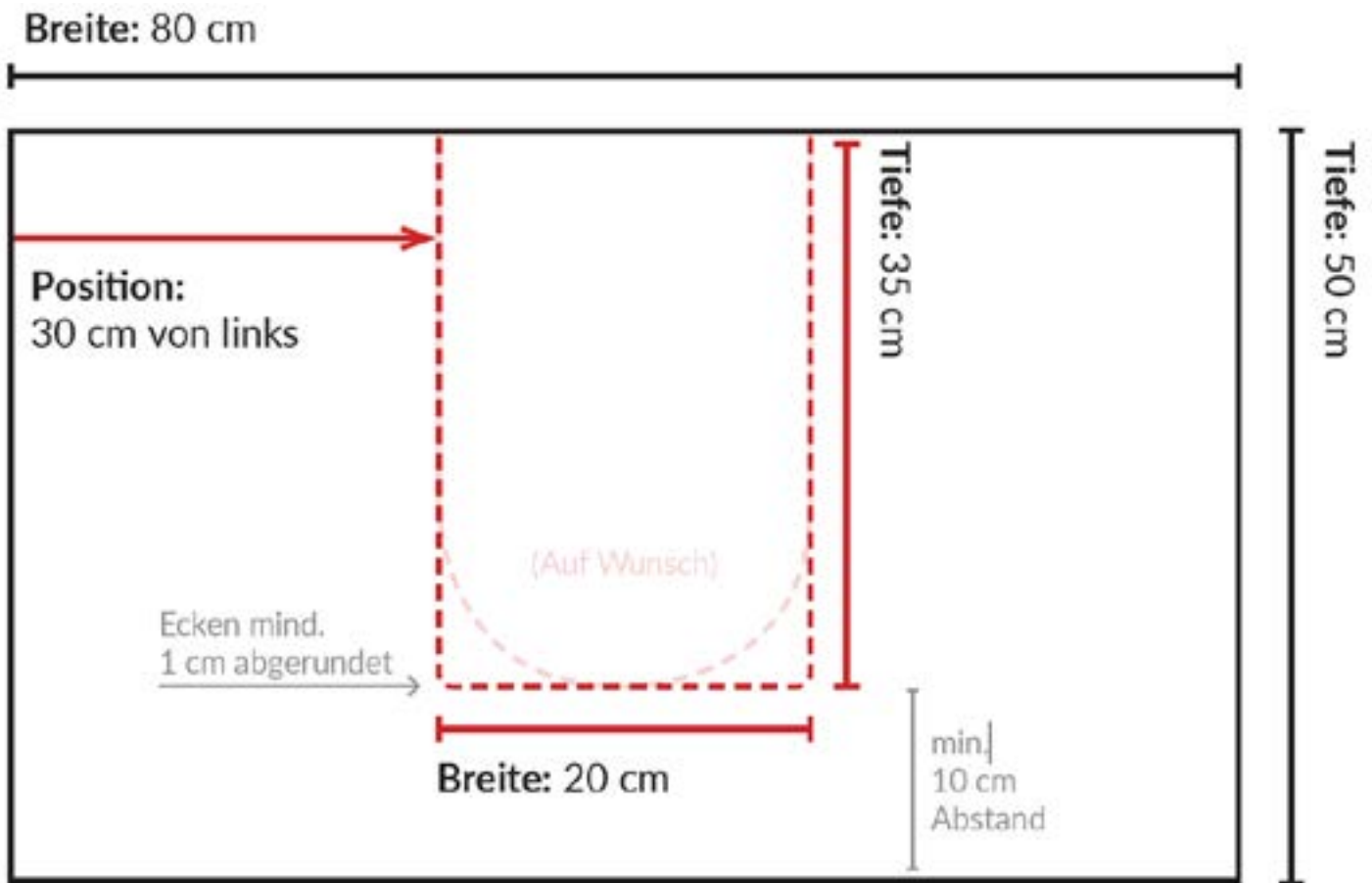
Stoffbespannung bestellen:

Einfach im Konfigurator unter Material Stoff Schwarz oder Weiß auswählen.

**Kosten** Konfigurator

# Siphon-Ausschnitt

Skizze:



Ausschnitte für den Siphon des Waschbeckens sind auch umsetzbar. Dafür benötigen wir als zusätzliche Angaben lediglich Maße und Position des Ausschnitts. Wichtig ist, dass mindestens 10 cm der Abdeckplatte links, rechts und vorne übrig bleiben. Die Ecken des Ausschnitts sind abgerundet. Auf Wunsch kann die Rundung größer gewählt werden, für z. B. eine komplett abgerundete Vorderseite.


Siphon-Ausschnitt bestellen:

Entweder eine Skizze per E-Mail an unseren Service schicken oder Maße und Position des Ausschnitts im Bemerkungsfeld angeben.

**Kosten 50€**



# Bereiche ohne Rückwand



Es besteht die Möglichkeit einen Schrank oder ein Regal nur teilweise mit einer Rückwand zu versehen wie im Bild oben die gelb eingefärbten Bereiche. Dies kann bei Möbeln welche als Raumteiler genutzt werden aber auch bei Wohnwänden sehr vorteilhaft sein.

Bereiche ohne Rückwand bestellen:

Gewünschte Fächer bei Bestellung im Bemerkungsfeld angeben

**Kosten** kein Aufpreis

# Einschlagende Fronten

Unter einschlagenden Fronten sind Türen und Schubläden zu verstehen welche auf gleicher Höhe wie die Fachböden und der Korpus abschließen und somit in den Schrank hinein ragen. Dadurch sind die Kanten von Fachböden und Korpus auch bei geschlossenen Fronten sichtbar. Durch Fronten welche nicht im Korpusmaterial gehalten sind entsteht eine einzigartige Optik.

Diese Sonderanfertigung kann im Konfigurator einfach im Planungsschritt **Außenansicht** und **Front-Design** ausgewählt werden. Dabei wird der Preis Ihres Möbels ive kalkuliert und direkt im Konfigurator angezeigt.

**Kosten** Konfigurator



## Schrankhöhe über 2,70 Meter

Wird ein Schrank benötigt der höher ist wie 2,70 Meter, z.B. im Altbau, kann dies durch einen Aufsatzschrank umgesetzt werden. Hierbei handelt es sich um einen Schrank oder auch ein Regal ohne Sockel, welches auf einem andern angebracht wird und somit die ganze Raumhöhe ausgenutzt wird.

Die beiden Schränke können mit handelsüblichen Holzschrauben verbunden werden. Dieses Befestigungsmaterial ist im Lieferumfang nicht enthalten, kann aber in jedem Baumarkt erworben werden.

**Kosten** Konfigurator

## Schiebetürenschränk mit geteilter Front

In unserem Kleinkonfigurator für Schiebetürenschränke können Schiebetürenschränke mit wenigen Klicks konfiguriert werden. Hier kann jeweils ein Material für den Korpus und ein Material für die Türen ausgewählt werden.



Wer in einer Tür mehrere Materialien kombinieren möchte, kann das im Kleinkonfigurator nicht direkt umsetzen, sondern muss dies im Bemerkungsfeld angeben.

Hier wird als Angabe benötigt welche Materialien gewünscht sind und auf welcher Höhe die Front optisch geteilt werden soll.

**Kosten** 70 €

Geteilte Front bestellen:

Material und Position bei Bestellung im Bemerkungsfeld angeben

# Dachschräge mit geradem Element



Ein Dachschrängenschrank kann teils gerade und teils mit Schräge gefertigt werden. Diese Variante ist im Konfigurator nicht selbst konfigurierbar kann aber nach Absprache mit dem Service-Team in vielen Fällen umgesetzt werden. Die Umsetzbarkeit ist Konstruktionsbedingt und hängt primär von der Steigung der Schräge ab. Unser Service-Team prüft daher jede Anfrage individuell und macht nach Prüfung ein unverbindliches Angebot. Zu beachten ist, dass der gerade Teil mindestens 17 cm breit sein muss.

Dachschräge mit Gerade bestellen:

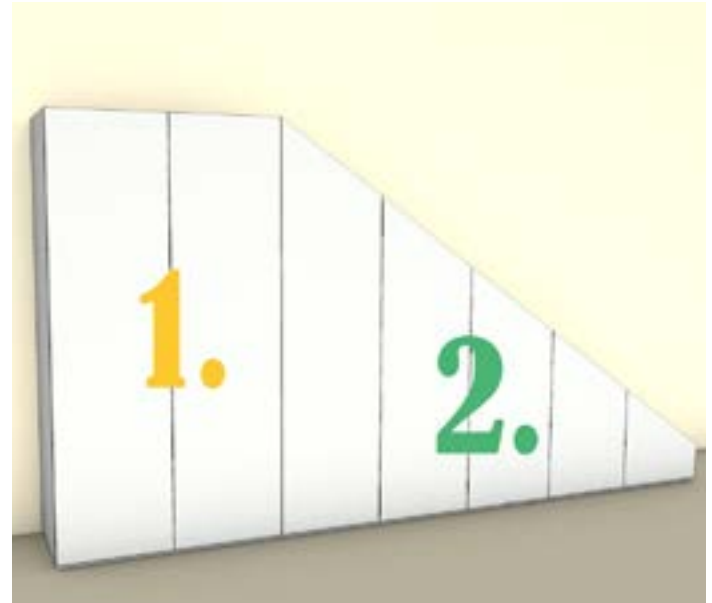
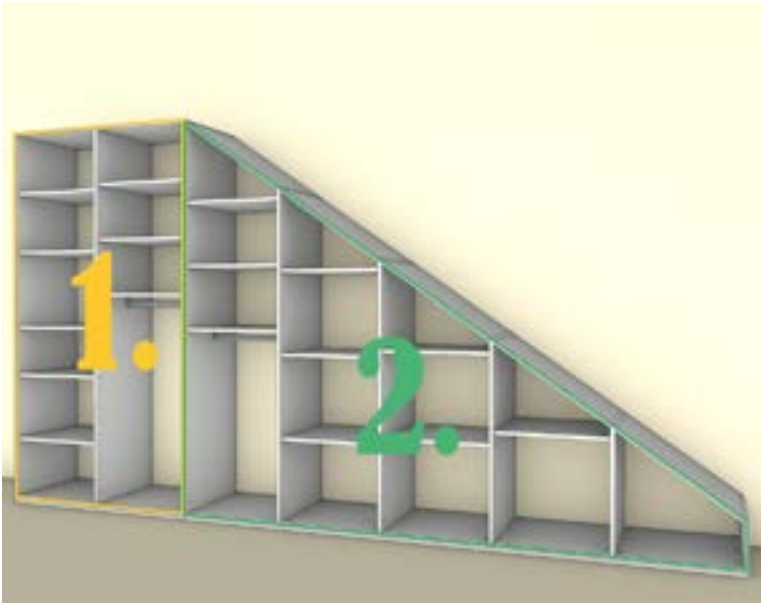
Anfrage als Skizze per Mail oder Post an das Service-Team schicken.

**Kosten**

Preisgleich  
zu schrägem  
Schrank

**Tipp:** Um im Voraus ein Gefühl für den späteren Preis zu bekommen den Schrank mit Schräge über die gesamte Breite planen.

# Alternative Dachschräge mit geradem Element



Die Alternative zu einem Dachschrägenschrank mit geraden und schrägen Elementen in einem Möbel ist, das Möbel aus mehreren Schränken zusammen zu stellen. Durch einstellbare Fugen bei den Schranktüren wirkt es so, als würde es sich um einen einzelnen Schrank handeln und es entsteht keine Lücke zwischen den Fronten. Durch die zwei getrennten Schränke ist die Montage einfacher und benötigt weniger Abzug beim Aufmaß.

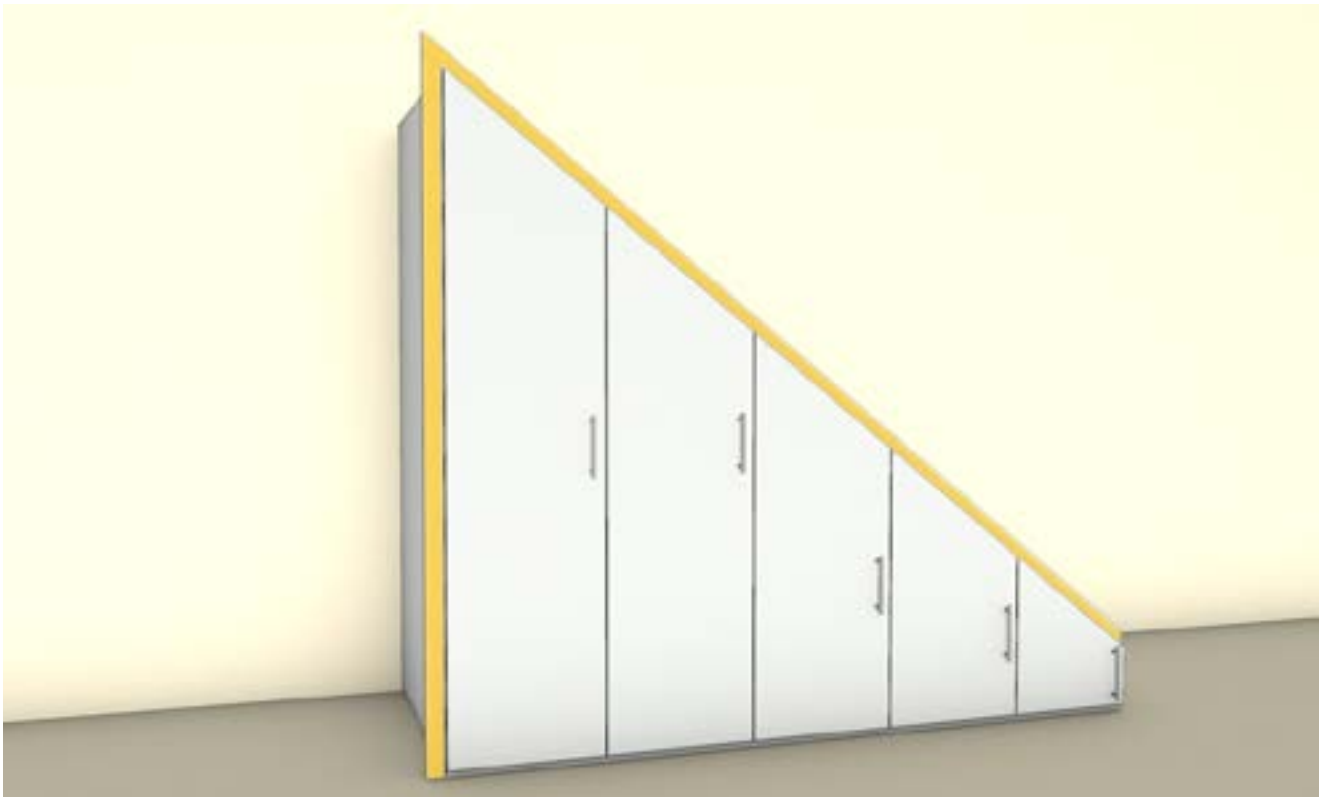
Bitte beachten: bei der Bestellung angeben, dass die beiden Schränke nebeneinander stehen, da wir so das Fugenbild anpassen können.

Dachschräge bestellen:

Schrankteile einzeln über Konfigurator planen, bestellen und im Bemerkungsfeld angeben, **dass die Schränke später kombiniert werden.**

**Kosten** kein Aufpreis

# Blenden



Blenden können zu jedem Möbel hinzu bestellt werden. Hinter Blenden verschwinden die Abstände zu Wand und Decke welche für die Montage des Möbels benötigt werden. Blenden haben immer mindestens eine Breite von 8 cm und werden am Korpus verschraubt.

Die Blenden können mit handelsüblichen Holzschrauben verbunden werden. Dieses Befestigungsmaterial ist im Lieferumfang nicht enthalten, kann aber in jedem Baumarkt erworben werden.

Blenden bestellen:

Blenden können im Konfigurator für Einzelteile selbst konfiguriert werden.

Unter: [www.meine-moebelmanufaktur.de/produkt/einzelteile/](http://www.meine-moebelmanufaktur.de/produkt/einzelteile/)

**Kosten** Konfigurator



# Fachböden

- **Standard - Fachböden in 19 mm Stärke**

Standardmäßig sind alle unsere Fachböden genau wie der Korpus in Wunschmaterial verfügbar und 19 mm stark.

Belastbarkeit: Bis 38 cm Breite ca. 20 kg  
Bis 80 cm Breite ca. 10 kg



(Der Boden kann sich in diesem Fall leicht durchbiegen, was die Stabilität jedoch nicht beeinträchtigt. Sollte dies optisch nicht erwünscht sein, empfehlen wir Bereiche kleiner als 60 cm.)

- **Fachböden aus verstärktem Material in 19 mm**

Alternativ zu unseren Standard-Fachböden können wir verstärkte Fachböden in Weiß mit einer besonders stabilen Trägerplatte (Dekorspan-Deck Tischlerplatte) anbieten. Die Dicke der Böden entspricht mit 19mm unserem Standardmaterial.



### Unser Profi-Tipp:

Fachböden, die breiter als 60 cm sind, empfehlen wir als verstärkte Fachböden

**Kosten** Konfigurator

# Kleiderstangen

- **Befestigung an Schrankseiten**

Diese Variante wird direkt unter dem Oberboden angebracht. Gerne kann die Kleiderstange auch auf Ihrer Wunschhöhe angebracht werden.

Eine zusätzliche Kleiderstange ist für 25 € erhältlich.



**Tipp:** Auf Anfrage wird das Möbel mit einer 3. Lochreihe ausgestattet auf welcher die Kleiderstange flexibel verstellt werden kann.

- **Befestigung am Fachboden**

Die am Fachboden befestigte Kleiderstange kann über die Lochreihe flexibel verstellt werden und darüber entsteht weitere Ablagefläche. Kleiderstange und Fachboden planen und im **Bemerkungsfeld** die Befestigung am Fachboden angeben.



**Kosten** kein Aufpreis

- **Kleiderlift**

Perfekte Lösung für hohe Kleiderschränke um auch die oberen Fächer mit schnellem Zugriff nutzen zu können. Die Kleiderstange kann durch den Mechanismus nach unten geschwenkt werden.



**Kosten** 164,22€ / Kleiderlift

## Kleiderstangen bestellen:

Im Konfigurator unter Menüpunkt Innenausstattung entsprechende Ausführung wählen. Befestigung am Fachboden oder 3. Lochreihe im Bemerkungsfeld angeben.

# Alternative zu Ausziehbaren Fachböden

Durch eine Innenliegende Schublade in der Mindesthöhe von 6,3 cm, erhält man einen ausziehbaren Fachboden mit einem niedrigen Rand. Der niedrige Rand ist vorteilhaft, da so die darauf platzierten Schuhe oder anderen Gegenstände beim Herausziehen nicht herunter rutschen können.

## Fachböden bestellen:

Im Konfigurator unter Menüpunkt Innenausstattung entsprechende Ausführung wählen. Wenn abweichend von Standard Ausführung im Bemerkungsfeld angeben.

# Schubladen



Alle Schubladen sind mit Führungen der neuesten Generation als Vollauszug des Marktführers Blum ausgestattet. Eignen sich optimal für Push-to-Open und sind bei allen anderen Griffvarianten zusätzlich noch mit Soft-Closing ausgestattet.

- **Maße**

Mindesthöhe: 10 cm

- **Belastbarkeit**

40 kg (inkl. Schubladengewicht ca. 5- 10 kg)

Auf Wunsch Führungen für eine Belastbarkeit **bis 70 kg** verfügbar



**Kosten** 15€/  
Schublade

Schubladen bestellen:

Im Konfigurator unter dem Menüpunkt Außenansicht auswählbar.

**Kosten** Konfigurator-  
preise

# Innenliegende Schubladen

Auch innenliegende Schubladen sind im Konfigurator verfügbar, diese verschwinden hinter Türen oder eignen sich optimal für einen Kleiderschrank in der Ankleide.

**Kosten** Konfigurator-  
preise

- **Mit Dekorfront (Weiß oder Korpusmaterial)**



- **Mit Glasfront**



Innenliegende Schubladen bestellen:

Im Konfigurator unter dem Menüpunkt Innenausstattung auswählbar. Frontauswahl im Schritt Material.

# Türbeschläge

Auch bei unseren Türbeschlägen wird auf höchste Qualität und Nutzungskomfort geachtet. Daher werden hochwertige gedämpfte Topfbänder des Marktführers Blum eingesetzt.

- **Comfort-Topfband**

Die Topfbänder sind mit integrierter Dämpfung, haben einen Öffnungswinkel von 110° und garantieren jahrzehntelange Haltbarkeit.



**Kosten** Konfiguratorpreise

- **155° Topfband**

Weitwinkelbeschlag mit Dämpfung und einem 155° Öffnungswinkel für bequemen Zugriff auch an schwierigen Stellen.



**Kosten** 5€ / Band



# Schlösser



Für unsere Möbel sind auch abschließbare Türen und Klappen verfügbar. Diese sind besonders bei Büroschränken von Nutzen, aber auch für die kindersichere Aufbewahrung von gefährlichen Gegenständen oder wichtigen Dokumenten geeignet.

Schlösser bestellen:

Bei Bestellung im Bemerkungsfeld den gewünschten Bereich angeben.

**Kosten** 49€ / Schloss

# Einschubkorpus

Für einen Einschub ist ein separater Schrankkorpus zu planen. Dieser ist von den Maßen 1mm kleiner in der Höhe und Breite zu wählen als der Innenbereich. Um die genauen Maße zu erhalten, einfach auf den Innenbereich klicken, so werden über dem Schrank die exakten Maße des geplanten Innenbereichs angezeigt.

## Design-Optionen:

1. Einschubkorpus bündig mit den Fronten abschließen (wie im Bild)  
-> Zusätzlich 20 mm in der Tiefe angeben.
2. Einschub bündig mit dem Korpus, also bei Möbeln mit Türen etwas nach innen versetzt.



Einschubkorpus bestellen:

Einfach separater Schrankkorpus planen und im Bemerkungsfeld angeben.

**Kosten** Konfigurator

# Materialänderungen



Für maximale Individualität können auch einzelne Schrankflächen in einem abweichenden Material gestaltet werden. So kann beispielsweise eine einzelne Seitenwand oder Schubladen farblich abgehoben werden (siehe Bild oben). Im obenstehenden Bild wären es 3 Flächen welche geändert werden. Ebenfalls können alle Rückwände in einem abweichenden Dekor gewählt werden.

## Materialänderung bestellen:

Bei Bestellung im Bemerkungsfeld den gewünschten Bereich und das entsprechende Dekor angeben.

**Kosten** Konfigurator-  
preise

# Sondermaterial

Auf Wunsch bieten wir jedes Möbel in allen Egger Eurodekoren in 8 und 19 mm aus dem Lagerprogramm (mit dem roten Kreis) an. Außerdem verschicken wir dirket über den Hersteller auf Wunsch DIN A4 Muster. Hier erwartet sie eine große Auswahl an robusten Unifarben und Holzreproduktionen, die durch ihre natürliche Haptik überzeugen. Wie die individuelle **Farbanpassung funktioniert erfahren sie auf den folgenden Seiten in nur 3 Schritten.**

## Aufpreis

Der Aufpreis wird automatisch im Konfigurator berechnet.



# So wird's bestellt:

1.

Die gesamte Sondermaterialbroschüre ist hier als [pdf-Download](#) verfügbar. Die ab Lager verfügbaren Materialien sind mit einem roten Kreis gekennzeichnet und können bei uns bestellt werden.

**Unifarben**

sofort ab Lager lieferbar  
 Lieferzeit kurzfristig, je nach Produkt  
 Details unter [www.egger.com/lieferzeiten](http://www.egger.com/lieferzeiten)

nur für vertikale Anwendungen  
 Holzleim

Alle Maße in mm

		Lamdekor		Schichtstoffe		Sicherheitskanten (Alu-Verkleben - Seite)	
		2.800 x 2.070 x 8					
		2.800 x 2.070 x 19					
		2.800 x 2.070 x 25					
		Mehrschichtaufbau (+2 oder 25)					
		Standardformat 2.800 x 1.710 x 0,8					
		30-Format 2.790 x 1.610 x 0,8					
		Beliebig 2.000 x 1.610 x 1.390 x 0,8					
		Schichtstoff mit feilgemessenen					
		2.800 x 1.710 x 0,8					
		Schichtstoffe in Tafelform anam					
		2.100 x 950 x 0,8					
		2.800 x 1.020 x 0,8					
		Rumpfgläser 2.790 x 2.060					
		Profilsäure 2.800 x 2.070 x 19					
		Benötigter Klebstoffbedarf					

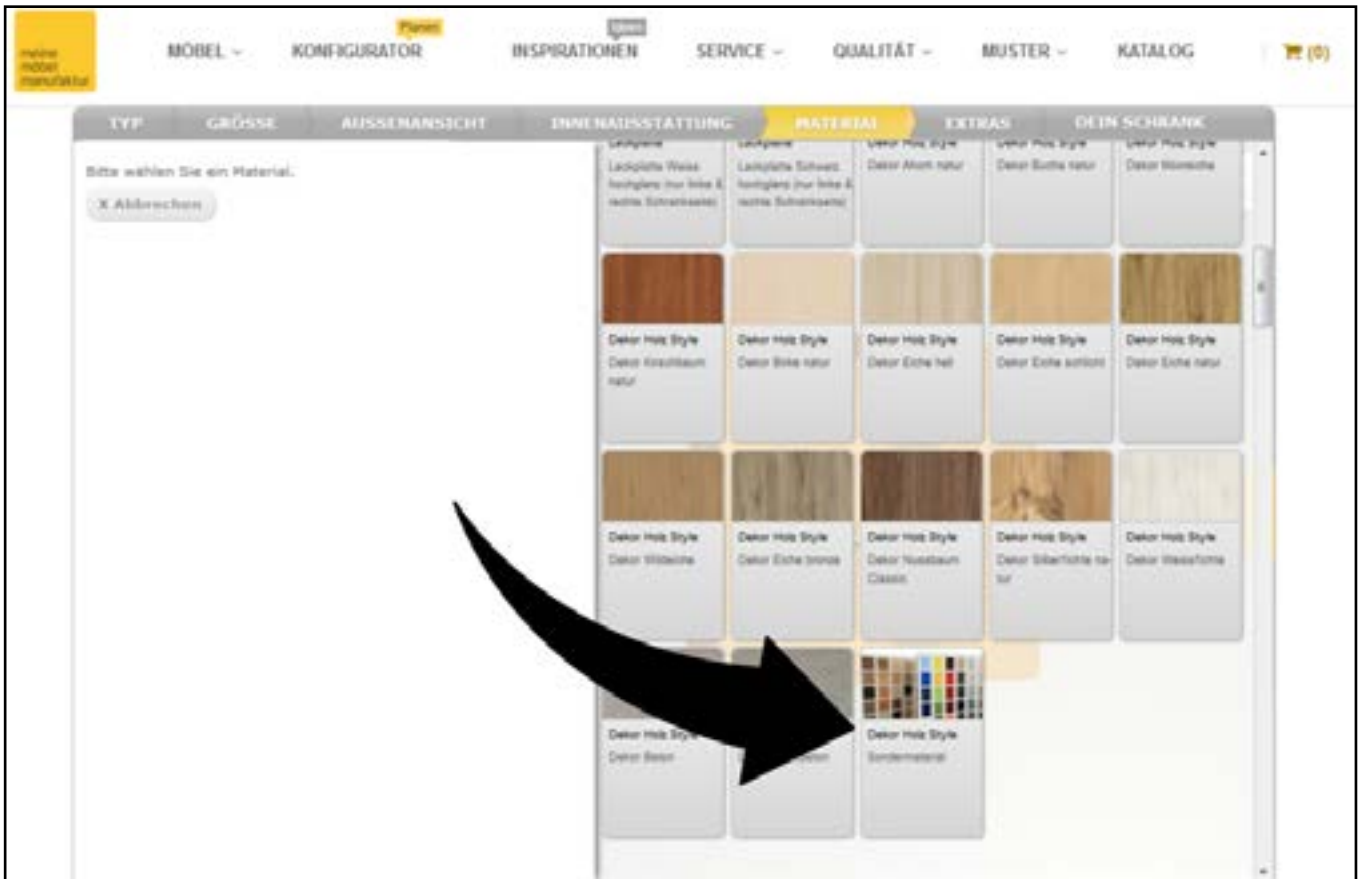
  

Unifarben										
U104	HG	Alabasterweiß								
U108	DC / ST1	Alabasterweiß								
U104	ST1	Alabasterweiß	●	●	●	●	●	●	●	●
U107	ST1	Sandgrau	●	●	●	●	●	●	●	●
U108	ST1	Vanillegelb	●	●	●	●	●	●	●	●
U113	ST1	Cottonbeige	●	●	●	●	●	●	●	●
U114	ST1	Braungelb	●	●	●	●	●	●	●	●
U131	ST1	Zitrusgelb	●	●	●	●	●	●	●	●
U140	ST1	Saffrangelb	●	●	●	●	●	●	●	●
U146	ST1	Marsgelb	●	●	●	●	●	●	●	●
U156	ST1	Sandbeige	●	●	●	●	●	●	●	●
U163	ST1	Corygelb	●	●	●	●	●	●	●	●
U200	ST1	Beige	●	●	●	●	●	●	●	●
U201	ST1	Kieselgrau	●	●	●	●	●	●	●	●
U204	ST1	Camelbraun	●	●	●	●	●	●	●	●
U216	ST1	Camelbeige	●	●	●	●	●	●	●	●
U222	PM / ST2	Cremabeige	●	●	●	●	●	●	●	●
U222	ST1	Cremabeige	●	●	●	●	●	●	●	●

**Tipp:** Für das perfekte Möbel bietet sich eine Rückwand aus 8mm und Türen, Böden etc. aus 19mm Dekor an.



# So wird's bestellt:



2.

Nach der Auswahl des Sondermaterials in der Sonderwunschbroschüre wird im nächsten Schritt, während der Planung im Konfigurator, unter **Material** das Farbfeld „Dekor Holz und Style Sondermaterial“ ausgewählt.

Ihr Möbel wird sich daraufhin in unser gelbes Sondermustermaterial einfärben. Keine Angst sie bekommen aber kein gelbes Möbel, sondern Ihr konfiguriertes Stück in Wunschfarbe.



# So wird's bestellt:

3.

Im letzten Schritt wird das Sondermaterial ,wie alle Sonderbestellungen, am Ende des Bestellvorgangs unter „Bemerkung zur Bestellung“ vermerkt. Geben sie hier bitte die ganze **Farbbezeichnung mit Code** an. Fertig ist ihr Traummöbel in Sonderfarbe!

MOBEL - KONFIGURATOR - INSPIRATIONEN - SERVICE - QUALITÄT - MUSTER - KATALOG (1)

## Zahlung

Warenkorb > Zahlung > Bestätigung

LIEFERUNG AN EINE ANDERE ADRESSE SENDEN?

**RECHNUNGSANSCHRIFT**

Anrede  
Herr

Vorname : meine  
Nachname : möbelmanufaktur

Firmenname (nur für Firmen)

Land : Deutschland

Anmerkungen zur Bestellung  
U104 ST9 Alabasterweiss (Sonderfarbe aus dem Lagerprogramm)

**E-Mail:** service@meine-moebelmanufaktur.de

**Fax:** 07163 / 911 30 - 39

# WEISS - BOX

## Materialfinder - Welches Material?

### Glanz weiss

ähnl. RAL 9010

#### Oberfläche

Die Spiegelglanz-Oberfläche überzeugt mit funkeln dem Glanz. Glanz ist ein „beidseitiges“ Material und kann so ideal für Regale eingesetzt werden.

#### Vorteile

- + Hygienisch + Lichteht
- + Vielfältig einsetzbar
- + Top- Preis Leistung

### Dekor Schneeweiss

**BESTSELLER**

ähnl. RAL 9016

#### Oberfläche

Leichte Struktur in edler Feinhammer-schlagoptik verleiht dem Möbel einen leicht strukturierten Look und macht das Dekor gleichzeitig widerstandsfähig.

#### Vorteile

- + Hygienisch + Kratzfest
- + Leicht zu reinigen
- + Top- Preis Leistung

### Lackplatte Weiss hochGlanz

ähnl. RAL 9016

#### Oberfläche

Die UV-Lackplatte besticht durch ihren besonderen homogenen Glanz, ihre brillante Oberfläche gepaart mit der extremen Tiefenwirkung. Lackplatte Weiss Hochglanz überzeugt durch ihre Lackoberfläche.

#### Vorteile

- + Hohe Brillanz und Tiefenwirkung
- + Vielfältig einsetzbar + MDF Trägerplatte

### Lackplatte Weiss matt

ähnl. RAL 9016

#### Oberfläche

Mattlackplatte Weiss verleiht dem Möbel durch die porenlose und Anti-Fingerprint-Oberfläche einen hochwertigen Look. Das Material eignet sich Ideal für Regale und Schränke im Wohnbereich.

#### Vorteile

- + Lichteht + Anti-Fingerprint-Oberfläche
- + MDF Trägerplatte + Vielfältig einsetzbar

Wer ein noch kühleres Weiß sucht, dem empfehlen wir Ultraweiss. Unser weissestes Weiss, passt optimal zu Keramik im Badezimmer oder Küche.

